

Absender / Versandadresse:		Kom.:	
Auftragsbestätigung an:		Rechnung an:	
_____@_____		_____@_____	

- Bestellung**
- Kostenvoranschlag**

Anatomic Unico Sitzschale aus Alu nach individuellem Maß

Einkaufspreise zuzüglich ges. MwSt.

Stand: 2023

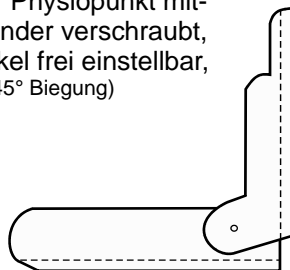
Beschreibung:

Individuell geplante Aluminium-Sitzschale für den Sanitätsfachhandel
 Rücken- und Sitzform wählbar, auf Wunsch in vielen Farben beschichtbar

ACHTUNG: alle Maße sind Blechmaße, ohne Polsterung

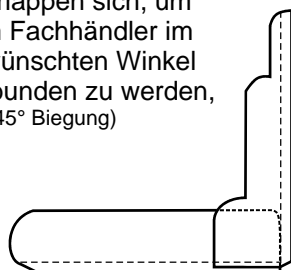
Schalentyp

1 Sitz- und Rückenteil über Physiopunkt miteinander verschraubt, Winkel frei einstellbar, (2 x 45° Biegung)



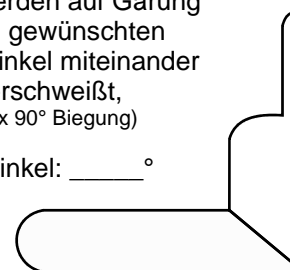
- Gr. 1 (ST <= 30 cm), (500960-1), [€ 285,-]
- Gr. 2 (ST 31 - 40 cm), (500960-2), [€ 350,-]
- Gr. 3 (ST >= 41 cm), (500960-3), [€ 390,-]

2 Sitz- und Rückenteil überlappen sich, um vom Fachhändler im gewünschten Winkel verbunden zu werden, (2 x 45° Biegung)



- Gr. 1 (ST <= 30 cm), (500961-1), [€ 275,-]
- Gr. 2 (ST 31 - 40 cm), (500961-2), [€ 340,-]
- Gr. 3 (ST >= 41 cm), (500961-3), [€ 380,-]

3 Sitz- und Rückenteil werden auf Gärung im gewünschten Winkel miteinander verschweißt, (1 x 90° Biegung)



Winkel: _____°

- Gr. 1 (ST <= 30 cm), (500962-1), [€ 285,-]
- Gr. 2 (ST 31 - 40 cm), (500962-2), [€ 350,-]
- Gr. 3 (ST >= 41 cm), (500962-3), [€ 390,-]

Flexible Maßänderungen:

Beschichtung:

- Sitztiefe** einstellbar (500964), [€ 35,-]
(max +6 cm mittels separatem Sitztiefenblech)
- Sitzbreite** einstellbar (500965), [€ 99,-]
(max +6 cm, 6-teilige Schale)
- Rückenhöhe** einstellbar (500966), [€ 48,-]
(max +6 cm mittels separatem Rückenblech)
- 3 x 3 Lochmatrix am Physiopunkt** (500963), [€ 25,-]
(Feinjustierung des Drehpunktes bzw. zusätzliche Justierung der RH und ST)

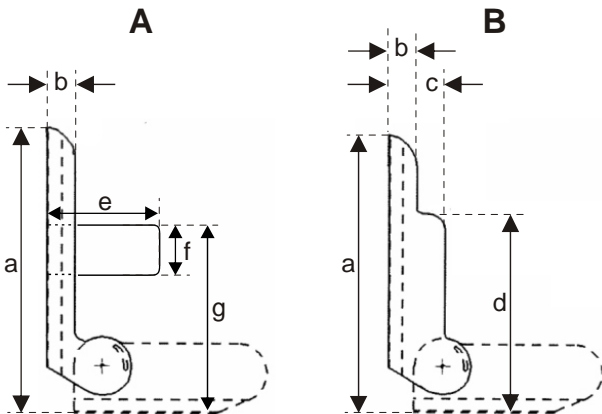
- Farbumstellung** (500972), [€ 49,-]
(einmalig notwendig)
- Beschichtung Schale** (500973), [€ 45,-]
(Sitz- und Rückenteil)
 RAL: _____
- Beschichtung Pelotten** (500974), [€ 15,-]
(pro Paar, falls bestellt)
 RAL: _____
- Beschichtung Fußbank** (500975), [€ 15,-]
(falls bestellt)
 RAL: _____

Materialstärke des Alus: (Standard ist: 3 mm)

- 2,5 mm** (500977), [€ 25,-]
(bedingt empfehlenswert, möglichst nur bei Gr. 1 oder Typ 2)
- 4,0 mm** (500978), [€ 85,-]
(erhöht die Stabilität, bei sehr großen Schalen empfehlenswert)

Technische Änderungen und Druckfehler vorbehalten.

Schalenform: Seitenansicht Rücken

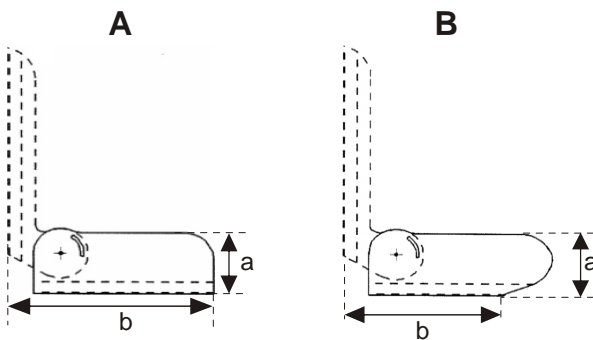


Form	a	b	c	d
	Rückenhöhe	Seitenhöhe	Pelottentiefe	Pelottenhöhe
<input type="checkbox"/> A				
<input type="checkbox"/> B				
	e	f	g	
	Pelottentiefe	Pelottenhöhe	Pelottenpos.	
<input type="checkbox"/> Einzelpelotte links:				
<input type="checkbox"/> Einzelpelotte rechts:				

Langer Rücken mit integrierter Kopfstütze (500962), [€ 45,-]
(zusätzlich zum Maß a) _____ cm

- Einzelpelotte links (500971L), [€ 45,-]
(mit Schlitz für die Breitereinstellung, zur freien Positionierung)
- Einzelpelotte rechts (500971R), [€ 45,-]
(mit Schlitz für die Breitereinstellung, zur freien Positionierung)
- Einzelpelotte links, schwenkbar (500976L), [€ 125,-]
(mit Schlitz für die Breitereinstellung, zur freien Positionierung)
- Einzelpelotte rechts, schwenkbar (500976R), [€ 125,-]
(mit Schlitz für die Breitereinstellung, zur freien Positionierung)

Schalenform: Seitenansicht Sitz



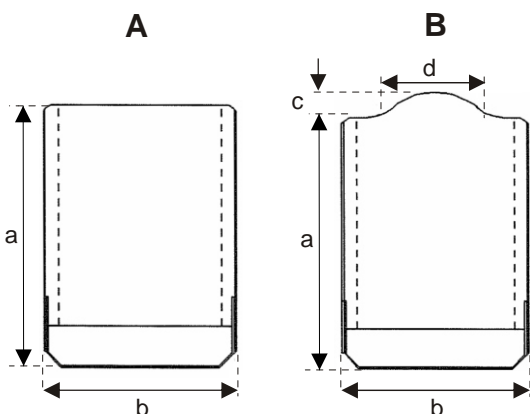
Form	a	b ¹	b ²
	Seitenhöhe	Sitztiefe LINKS	Sitztiefe RECHTS
<input type="checkbox"/> A*			
<input type="checkbox"/> B#			

* A: Beinführung schließt mit Sitztiefe ab # B: Beinführung überragt die Sitztiefe um 6 cm

Sitztiefe unterschiedlich (b¹ ≠ b²) (500961), [€ 45,-]

Technische Änderungen und Druckfehler vorbehalten.

Schalenform: Rückenblech





Form	a	b	c	d
	Rückenhöhe	Rückenbreite	Höhe Rückenpelotte	Breite Rückenpelotte
<input type="checkbox"/> A*				
<input type="checkbox"/> B#				

* A: Oberkante Rückenblech gerade # B: Oberkante Rückenblech mit integrierter Rückenpelotte

Schlitzte & Bohrungen

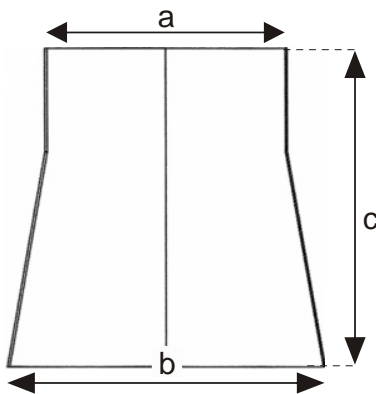
- Schlitzte & Bohrungen (500970), [€ 35,-]
(Pauschalpreis, unabhängig von Anzahl und Größe)

Bitte Maße und Position in die Skizze eintragen!!!



Bemerkungen:

Sitz in Abduktion



- Sitz in Abduktion (500967), [€ 65,-]
(a ≠ b; mit allen anderen Optionen kombinierbar)

Form	a		b		c	
	Beckenbreite		Kniebreite		Sitztiefe	
Sitz in Abduktion					links	rechts

Rückenwinkelverstellung

- Frei beweglich, bzw. mittels Schraube links & rechts fixierbar (Standard für Typ 1)
- Fixiert (85° - 120°) (Standard für Typ 3)
_____ °

- Stufenlos verstellbar per Gasdruckfeder (500000-100), [€ 189,-]
- Stufenlos verstellbar per Teleskop (500000-90), [€ 95,-]

- DYNAMISCH** per offener, nicht fixierbarer Gasdruckfeder (500000-95), [€ 189,-]

Abduktionskeil

abklappbar

- Gr. 1 (500000-110), [€ 95,-]
- Gr. 2 (500000-120), [€ 110,-]

höhenverstellbar

- Gr. 1 (500000-115), [€ 95,-]
- Gr. 2 (500000-125), [€ 110,-]

- Bezug (Schwarz) (500000-121), [€ 35,-]

Fußbank

- | | | | | |
|---|---|---|---|---|
| <p><input type="checkbox"/> Fußbankaufnahme (500000-130), [€ 50,-]
(notwendig, wenn eine Fußbank gewählt wird!)</p> <p><input type="checkbox"/> Fußbank, höhen- und winkelverstellbar (500000-140), [€ 199,-]</p> <p><input type="checkbox"/> Fußbank, höhen- und winkelverstellbar am PHYSIOPUNKT gelagert (500000-150), [€ 285,-]</p> | <p><input type="checkbox"/> Fußschalen, schwarz (500000-XXX), [€ 75,-]</p> <table border="0"> <tr> <td><input type="checkbox"/> Klein
(17 x 9 cm)
[-132]</td> <td><input type="checkbox"/> Mittel
(20 x 10 cm)
[-133]</td> <td><input type="checkbox"/> Groß
(23 x 11 cm)
[-134]</td> </tr> </table> <p><input type="checkbox"/> Fußbankblech im Sondermaß (500968), [€69,-]
(Standard-Maße: 30 x 25 cm)</p> <p>Breite: _____ Tiefe: _____</p> <p><input type="checkbox"/> Wadenplatte, gepolstert, ohne Bezug (500000-157), [€ 97,-]</p> | <input type="checkbox"/> Klein
(17 x 9 cm)
[-132] | <input type="checkbox"/> Mittel
(20 x 10 cm)
[-133] | <input type="checkbox"/> Groß
(23 x 11 cm)
[-134] |
| <input type="checkbox"/> Klein
(17 x 9 cm)
[-132] | <input type="checkbox"/> Mittel
(20 x 10 cm)
[-133] | <input type="checkbox"/> Groß
(23 x 11 cm)
[-134] | | |

Armlehnen (Paar)

- Armlehnen, höhenverstellbar (500000-160), [€ 119,-]
- Armlehnen, höhen- und winkelverstellbar (500000-161), [€ 149,-]

Kopfstütze

- | | |
|---|--|
| <p><input type="checkbox"/> Kopfstütze Muschelform groß, inkl. Aufnahme, ohne Polsterung (500000-180), [€ 135,-]</p> <p><input type="checkbox"/> Kopfstütze Muschelform klein, inkl. Aufnahme, ohne Polsterung (500000-184), [€ 130,-]</p> <p><input type="checkbox"/> Kopfstütze U-Form, inkl. Aufnahme, ohne Polsterung (500000-181), [€ 135,-]</p> | <p><input type="checkbox"/> Polsterung und Bezug (schwarz) (500000-185), [€ 79,-]</p> <p><input type="checkbox"/> nur Kopfstützenaufnahme (15 mm x 15 mm) (für die Aufnahme von Kopfstützen diverser Anbieter) (500000-182), [19,-]</p> |
|---|--|

Zubehör allgemein

- Therapietisch, Holz, inkl. Aufnahme rostfrei (500000-XXX), [€ 199,-]
- | | |
|---|---|
| <input type="checkbox"/> Gr. 1 [-205]
(60 x 42 cm) | <input type="checkbox"/> Gr. 2 [-206]
(60 x 48 cm) |
|---|---|
- Sitzschalenadapter für Schlittenführung (100600), [€ 69,-]
- Sitzschalenadapter für Trapezführung (100800), [€ 66,-]
- Sitzschalenadapter mit Rohrklappsplint (100900), [€ 65,-]

Bemerkungen

.....

.....

.....